
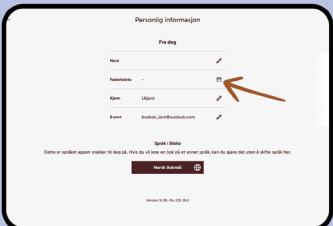


6. Legg til lånekort og pinkode. Lånenummer og pinkode finner du på <https://bibliotekkortet.no/>.



7. Tillat datainnsamling og aksepter vilkår og betingelser.

8. Oppgi fødselsåret ditt under **Profil - Innstillinger - Personlig informasjon** for å få alderstilpassede bokhyller i appen.



Finn flere veiledninger på help.biblio.app



Biblio

Biblio

Kom i gang med Biblio

Lån gratis e-bøker og lydbøker fra folkebiblioteket

Last ned Biblio og lån din første bok allerede i dag!



Bokmål

Finn frem lånekortet ditt

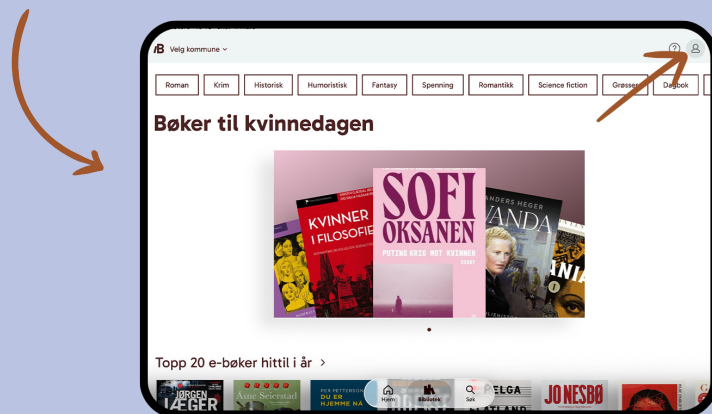
For å opprette en bruker i Biblio, trenger du en gyldig e-postadresse og et lånekort fra folkebiblioteket.

Last ned appen

Du finner Biblio i App Store, Google Play, eller i nettleseren på <https://biblio.app>

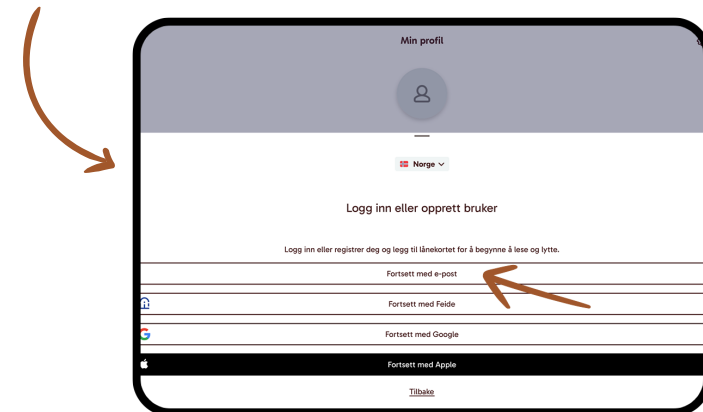
Opprett ny bruker

1. Trykk på profilbildet øverst til høyre.



2. Trykk på **Logg inn eller opprett ny bruker**.

3. Pass på at du velger riktig land øverst. Trykk **Fortsett med e-post**.



4. Oppgi en gyldig e-postadresse og lag et passord. Aksepter betingelsene og trykk **Opprett konto**.



5. Velg den kommunen der du har et bibliotek du kan låne bøker fra med lånekortet ditt.